



## ACCESORIOS COMPRESIÓN COMPRESSION ACCESSORIES

Amplia gama de accesorios de compresión para aquellas instalaciones en las que no se quiera hacer la unión por soldadura, pero se necesita resistir la presión. Pueden utilizarse indistintamente con tubos de PE-40 o de PE-100

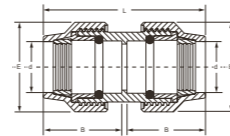
Wide range of compression accessories for installations where the union doesn't need to be a welding one, but pressure resistance is required. They can be used both with PE-40 and with PE-100 pipes



**FAMILIA 501** | Accesorios de compresión HDPE  
FAMILY 501 | HDPE compression accessories

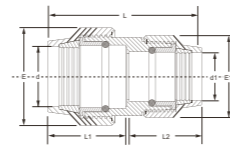
**FAMILIA 501** | Accesorios de compresión LDPE  
FAMILY 501 | LDPE compression accessories

ENLACE RECTO  
COUPLING



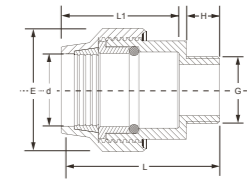
CÓDIGO CODE	MEDIDA (mm) SIZE (mm)	PN	d (mm)	E (mm)	L (mm)	B (mm)
310000920	20 x 20	16	20	42,5	87	42
310000921	25 x 25	16	25	48,5	94	46
310000922	32 x 32	16	32	60	108	53
310000923	40 x 40	16	40	72	133	65
310000924	50 x 50	16	50	86	152	73
310000925	63 x 63	16	63	99	178	87
310000926	75 x 75	16	75	118	204	101
310000927	90 x 90	16	90	144	256	126
310000928	110 x 110	16	110	169	300	149

ENLACE REDUCIDO  
REDUCING COUPLING



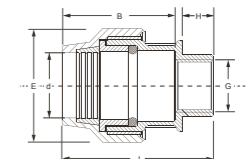
CÓDIGO CODE	MEDIDA (mm) SIZE (mm)	PN	E (mm)	E1 (mm)	L (mm)	L1 (mm)	L2 (mm)
310000930	25 x 20	16	48,5	42,5	94	47	45
310001012	32 x 20	16	60	42,5	102	55	47
310000931	32 x 25	16	60	48,5	106	5	50
310000932	40 x 32	16	72	60	128	65	60
310000933	50 x 40	16	86	72	147	76	69
310001013	63 x 32	16	99	60	158	87	69
310001017	63 x 40	16	99	72	158	88	70
310000934	63 x 50	16	99	86	169	88	78
310001018	75 x 50	16	118	86	184	104	79
310000935	75 x 63	16	118	99	196	104	90
310001019	90 x 63	16	144	99	224	129	93
310000936	90 x 75	16	144	118	241	129	108
310001020	110 x 75	16	169	118	264	150	113
310000937	110 x 90	16	169	144	286	150	132

MANGUITO ROSCA MACHO  
SOCKET MALE THREADED



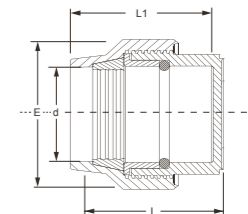
CÓDIGO CODE	MEDIDA (mm x pulgadas) MEASURE (mm x inches)	PN	E (mm)	L (mm)	L1 (mm)	H (mm)
310000900	20 - 1/2"	16	42,5	71	50	18
310000901	25 - 3/4"	16	48,5	76	54	18
310000902	32 - 1"	16	60,0	85	62	20
310000903	40 - 1 1/4"	16	72,0	105	76	24
310000904	50 - 1 1/2"	16	86,0	115	86	24
310000905	63 - 2"	16	99,0	128	99	26
310000906	75 - 2 1/2"	16	118,0	145	114	26
310000907	90 - 3"	16	144,0	185	141	35
310000908	110 - 4"	16	169,0	169	167	42

MANGUITO ROSCA HEMBRA  
SOCKET FEMALE THREADED




CÓDIGO CODE	MEDIDA (mm x pulgadas) MEASURE (mm x inches)	PN	E (mm)	L (mm)	L1 (mm)	H (mm)
310000910	20 - 1/2"	16	42,5	72	49	18
310000911	25 - 3/4"	16	48,5	76	54	18
310000912	32 - 1"	16	60,0	84	61	20
310000913	40 - 1 1/4"	16	72,0	105	61	19,5
310000914	50 - 1 1/2"	16	86,0	115	86	24
310000915	63 - 2"	16	99,0	128	99	26
310000916	75 - 2 1/2"	16	118,0	145	114	26
310000917	90 - 3"	10	144,0	185	141	35
310000918	110 - 4"	10	169,0	169	167	42

TAPÓN FINAL  
END CAP




CÓDIGO CODE	MEDIDA (mm) SIZE (mm)	PN	E (mm)	L (mm)	L1 (mm)	H (mm)
310000890	20	16	20	42,5	55	51
310000891	25	16	25	48,5	58	54
310000892	32	16	32	60	67	62
310000893	40	16	40	72	83	67
310000894	50	16	50	86	94	87
310000895	63	16	63	99	107	100
310000896	75	16	75	118	122	113
310000897	90	16	90	144	149	140
310000898	110	16	110	169	174	165

**CODO 90°**  
90° ELBOW




CÓDIGO CODE	MEDIDA (mm) SIZE (mm)	PN	d (mm)	E (mm)	L (mm)	B (mm)
310000950	20 x 20	16	20	42,5	56	46
310000951	25 x 25	16	25	48,5	65	50
310000952	32 x 32	16	32	60	79	51
310000953	40 x 40	16	40	72	95	73
310000954	50 x 50	16	50	86	112	84
310000955	63 x 63	16	63	99	133	99
310000956	75 x 75	16	75	118	159	118
310000957	90 x 90	16	90	144	192	142
310000958	110 x 110	16	110	169	225	167

**CODO 90° ROSCA MACHO**  
90° ELBOW MALE THREADED




CÓDIGO CODE	MEDIDA (mm x pulgadas) MEASURE (mm x inches)	PN	E (mm)	L (mm)	L1 (mm)	B (mm)	H (mm)
310000940	20 x 1/2"	16	42,5	62	45	50	20
310000941	25 x 3/4"	16	48,5	66	46	52	18
310000942	32 x 1"	16	60	75	52	58	20
310000943	40 x 1 1/4"	16	72	96	62	76	24
310000944	50 x 1 1/2"	16	86	113	71	85	25
310000945	63 x 2"	16	99	132	84	97	27
310000946	75 x 2 1/2"	16	118	156	97	118	27
310000947	90 x 3"	16	144	192	111	143	29
310000948	110 x 4"	16	169	225	127	167	34

**CODO 90° ROSCA HEMBRA**  
90° ELBOW FEMALE THREADED




CÓDIGO CODE	MEDIDA (mm x pulgadas) MEASURE (mm x inches)	PN	E (mm)	L (mm)	L1 (mm)	B (mm)	H (mm)
310001000	20 x 1/2"	16	42,5	62	45	50	20
310001001	25 x 3/4"	16	48,5	66	46	52	18
310001002	32 x 1"	16	60	75	52	58	20
310001003	40 x 1 1/4"	16	72	96	62	76	24
310001004	50 x 1 1/2"	16	86	113	71	85	25
310001005	63 x 2"	16	99	132	84	97	27
310001006	75 x 2 1/2"	16	118	156	97	118	27
310001007	90 x 3"	16	144	192	111	143	29
310001008	110 x 4"	16	169	225	127	167	34

**T-3 BOCAS**  
T-3 OUTLETS




CÓDIGO CODE	MEDIDA (mm) SIZE (mm)	PN	E (mm)	L (mm)	B (mm)	L1 (mm)
310000970	20 x 20 x 20	16	42,5	115	46	58
310000971	25 x 25 x 25	16	48,5	130	51	66
310000972	32 x 32 x 32	16	60	154	60	59
310000973	40 x 40 x 40	16	72	190	73	95
310000974	50 x 50 x 50	16	86	226	85	113
310000975	63 x 63 x 63	16	99	265	98	133
310000976	75 x 75 x 75	16	118	318	118	158
310000977	90 x 90 x 90	16	144	384	142	192
310000978	110 x 110 x 110	16	169	442	167	225

**T-1 BOCA REDUCIDA**  
T-1 REDUCED OUTLET



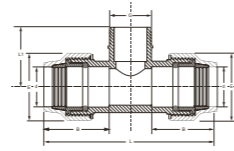
CÓDIGO CODE	MEDIDA (mm) SIZE (mm)	PN	E (mm)	E1 (mm)	L (mm)	B (mm)	B1 (mm)	L1 (mm)
310000980	25 - 20 - 25	16	48,5	42,5	140	55	50	66
310000981	32 - 25 - 32	16	60	48,5	156	61	56	77
310000982	40 - 32 - 40	16	72	60	190	73	61	85
310000983	50 - 40 - 50	16	86	72	225	85	73	102
310000984	63 - 50 - 63	16	99	86	265	98	85	121
310000985	75 - 63 - 75	16	118	99	315	117	104	142
310000986	90 - 75 - 90	16	144	118	384	142	118	164
310000987	110 - 90 - 110	16	169	144	452	167	142	199

**DERIVACIÓN TE ROSCA HEMBRA**  
SHUNT TEE FEMALE THREADED



CÓDIGO CODE	MEDIDA (mm x pulgadas) MEASURE (mm x inches)	PN	E (mm)	L (mm)	L1 (mm)	B (mm)	H (mm)
310000960	20 - 1/2 - 20	16	42,5	115	43	46	18
310000961	25 - 3/4 - 25	16	48,5	139	47	56	18
310000962	32 - 1 - 32	16	60	157	54	61	20
310000963	40 - 1 1/4 - 40	16	72	190	62	73	22
310000964	50 - 1 1/2 - 50	16	86	226	72	85	23
310000965	63 - 2 - 63	16	99	266	85	98	28
310000966	75 - 2 1/2 - 75	16	118	318	96	118	28
310000967	90 - 3 - 90	10	144	384	111	143	33
310000968	110 - 4 - 110	10	169	442	127	167	33

DERIVACIÓN TE  
ROSCA MACHO  
SHUNT TEE MALE THREADED



CÓDIGO CODE	MEDIDA (mm x pulgadas) MEASURE (mm x inches)	PN	E (mm)	L (mm)	L1 (mm)	B (mm)	H (mm)
310000990	20 - 1/2 - 20	16	42,5	115	43	46	18
310000991	25 - 3/4 - 25	16	48,5	139	50	56	20
310000992	32 - 1 - 32	16	60	157	56	61	22
310000993	40 - 1 1/4 - 40	16	72	190	63	73	23,5
310000994	50 - 1 1/2 - 50	16	86	226	75	85	26
310000995	63 - 2 - 63	16	99	266	88	98	28
310000996	75 - 2 1/2 - 75	16	118	318	98	118	28
310000997	90 - 3 - 90	16	144	384	110	143	30
310000998	110 - 4 - 110	16	169	442	130	167	34

TUERCA PP  
PP NUT



CÓDIGO CODE	MEDIDA (mm) MEASURE (mm)
310001300	20
310001301	25
310001302	32
310001303	40
310001304	50
310001305	63
310001306	75
310001307	90
310001308	110

CASQUILLO  
SLEEVE



CÓDIGO CODE	MEDIDA (mm) MEASURE (mm)
310001310	20
310001311	25
310001312	32
310001313	40
310001314	50
310001315	63
310001316	75
310001317	90
310001318	110

CONO DE FIJACIÓN  
FIXING CONE



CÓDIGO CODE	MEDIDA (mm) MEASURE (mm)
310001320	20
310001321	25
310001322	32
310001323	40
310001324	50
310001325	63
310001326	75
310001327	90
310001328	110

JUNTA TÓRICA  
O RING



CÓDIGO CODE	MEDIDA (mm) MEASURE (mm)
310001330	20
310001331	25
310001332	32
310001333	40
310001334	50
310001335	63
310001336	75
310001337	90
310001338	110

ENLACE ROSCA MACHO  
MALE THREADED SOCKET



CÓDIGO CODE	DIÁMETRO (mm) DIAMETER (mm)	UNIDADES / CAJA UNITS / BOX
300000900	20	80
300000901	25	50
300000902	32	100
300000903	40	50
300000904	50	30
300000905	63	15
300000906	75	9
300000907	90	6

ENLACE ROSCA HEMBRA  
FEMALE THREADED SOCKET



CÓDIGO CODE	DIÁMETRO (mm) DIAMETER (mm)	UNIDADES / CAJA UNITS / BOX
300000910	20	80
300000911	25	50
300000912	32	100
300000913	40	50
300000914	50	30
300000915	63	15
300000916	75	9
300000917	90	6

ENLACE RECTO  
SOCKET



CÓDIGO CODE	DIÁMETRO (mm) DIAMETER (mm)	UNIDADES / CAJA UNITS / BOX
300000920	20	50
300000921	25	100
300000922	32	50
300000923	40	30
300000924	50	15
300000925	63	8
300000926	75	6
300000927	90	4

ENLACE REDUCIDO  
REDUCING ADAPTOR



CÓDIGO CODE	DIÁMETRO (mm) DIAMETER (mm)	UNIDADES / CAJA UNITS / BOX
300000930	25-20	30
300000931	32-25	60
300000932	40-32	40
300000933	50-40	15
300000934	63-50	8
300000935	75-63	6

**CODO 90°**  
90° ELBOW



CÓDIGO CODE	DIÁMETRO (mm) DIAMETER (mm)	UNIDADES / CAJA UNITS / BOX
300000950	20	40
300000951	25	75
300000952	32	40
300000953	40	25
300000954	50	5
300000955	63	6
300000956	75	4
300000957	90	3

**CODO 90° ROSCA HEMBRA**  
FEMALE THREADED 90° ELBOW



CÓDIGO CODE	MEDIDA (mm x pulgadas) MEASURE (mm x inches)	UNIDADES / CAJA UNITS / BOX
300001000	20-1/2	50
300001001	25-3/4	40
300001002	32-1	20
300001003	40-1 1/4	25
300001004	50-1 1/2	15
300001005	63-2	15
300001006	75-2 1/2	5

**CODO 90° ROSCA MACHO**  
MALE THREADED 90° ELBOW



CÓDIGO CODE	MEDIDA (mm x pulgadas) MEASURE (mm x inches)	UNIDADES / CAJA UNITS / BOX
300000940	20-1/2	50
300000941	25-3/4	40
300000942	32-1	20
300000943	40-1 1/4	25
300000944	50-1 1/2	5
300000945	63-2	6
300000946	75-2 1/2	

**CODO 90° MACHÓN**  
DOUBLE THREADED 90° ELBOW



CÓDIGO CODE	MEDIDA (pulgadas) MEASURE (inches)	UNIDADES / CAJA UNITS / BOX
300001030	3/4	50
300001031	1	50
300001032	1 1/4	25
300001033	1 1/2	25
300001034	2	25

**T-3 BOCAS**  
T-3 OUTLET TEE



CÓDIGO CODE	DIÁMETRO (mm) DIAMETER (mm)	UNIDADES / CAJA UNITS / BOX
300000970	20	75
300000971	25	50
300000972	32	25
300000973	40	15
300000974	50	10
300000975	63	4
300000976	75	3
300000977	90	2

**T-1 BOCA REDUCIDA**  
SHUNT TEE



CÓDIGO CODE	DIÁMETRO (mm) DIAMETER (mm)	UNIDADES / CAJA UNITS / BOX
300000980	20-25-20	50
300000981	32-25-32	25
300000982	40-32-40	15
300000983	50-40-50	10
300000984	63-50-63	5
300000985	75-63-75	5
300000986	90-75-90	5

**TE 90° MACHÓN**  
THREE THREADED 90° TEE



CÓDIGO CODE	MEDIDA (pulgadas) MEASURE (inches)	UNIDADES / CAJA UNITS / BOX
300001040	3/4	50
300001041	1	50
300001042	1 1/4	25
300001043	1 1/2	25
300001044	2	25

**DERIVACIÓN TE ROSCA HEMBRA**  
SHUNT TEE FEMALE THREADED



CÓDIGO CODE	DIÁMETRO (mm) DIAMETER (mm)	UNIDADES / CAJA UNITS / BOX
300000960	20	40
300000961	25	75
300000962	32	30
300000963	40	20
300000964	50	15
300000965	63	6
300000966	75	4

**MAGUITO**  
SOCKET



CÓDIGO	MEDIDA (pulgadas)	UNIDADES / CAJA
CODE	MEASURE (inches)	UNITS / BOX
300001070	3/4	100
300001071	1	50
300001072	1 1/4	50
300001073	1 1/2	25
300001074	2	25

**MANGUITO REDUCIDO**  
SHUNT SOCKET



CÓDIGO	MEDIDA (pulgadas)	UNIDADES / CAJA
CODE	MEASURE (inches)	UNITS / BOX
300001080	3/4-1/2	100
300001081	1-3/4	50
300001082	1 1/4-1	25
300001083	1 1/2-1 1/4	25
300001084	2 - 1 1/2	25

**TAPÓN HEMBRA**  
FEMALE CAP



CÓDIGO	MEDIDA (pulgadas)	UNIDADES / CAJA
CODE	MEASURE (inches)	UNITS / BOX
300001090	1/2	100
300001091	3/4	100
300001092	1	50
300001093	1 1/4	50
300001094	1 1/2	50
300001095	2	25

**TAPÓN MACHO**  
MALE CAP



CÓDIGO	MEDIDA (pulgadas)	UNIDADES / CAJA
CODE	MEASURE (inches)	UNITS / BOX
300001050	1/2	500
300001051	3/4	100
300001052	1	100
300001053	1 1/4	50
300001054	1 1/2	50
300001055	2	50

**TAPÓN FINAL**  
FINAL CAP



CÓDIGO	DIÁMETRO (mm)	UNIDADES / CAJA
CODE	DIAMETER (mm)	UNITS / BOX
300000890	20	100
300000891	25	60
300000892	32	30
300000893	40	15
300000894	50	10
300000895	63	10
300000896	75	5

**MACHÓN**  
DOUBLE THREADED SOCKET



CÓDIGO	MEDIDA (pulgadas)	UNIDADES / CAJA
CODE	MEASURE (inches)	UNITS / BOX
300001010	3/4	100
300001011	1	100
300001012	1 1/4	50
300001013	1 1/2	50
300001014	2	25

**MACHÓN REDUCIDO**  
DOUBLE THREADED SHUNT  
SOCKET



CÓDIGO	MEDIDA (pulgadas)	UNIDADES / CAJA
CODE	MEASURE (inches)	UNITS / BOX
300001020	3/4-1/2	100
300001021	1-3/4	100
300001022	1 1/4-1	50
300001023	1 1/2-1 1/4	50
300001024	2-1 1/2	25

**REDUCCIÓN  
MACHO HEMBRA**  
MALE FEMALE SHUNT



CÓDIGO	MEDIDA (pulgadas)	UNIDADES / CAJA
CODE	MEASURE (inches)	UNITS / BOX
300001140	3/4-1/2	100
300001141	32-20	100
300001142	1-3/4	100
300001143	1 1/4-1/2	50
300001144	1 1/4-3/4	50
300001145	40-32	50
300001146	50-25	50
300001147	50-32	50
300001148	1 1/2-1 1/4	50
300001149	2-1	50
300001150	2-1 1/4	50
300001151	2-1 1/2	50
300001152	75-63	50
300001153	90-75	50

**REDUCCIÓN  
HEMBA MACHO**  
FEMALE MALE SHUNT



CÓDIGO	DIÁMETRO (mm)	UNIDADES / CAJA
CODE	DIAMETER (mm)	UNITS / BOX
300001100	25-20	100
300001101	32-20	100
300001102	40-20	100
300001103	50-20	50
300001104	1-3/4	50
300001105	40-25	100
300001106	50-25	50
300001107	40-32	100
300001108	50-32	100
300001109	1 1/2-1 1/4	50